

**SORBEX<sup>®</sup>**

**Pulizia ed Igiene  
per la tua attività**

[www.sorbex.it](http://www.sorbex.it)

**SORBEX<sup>®</sup>**

**Pulizia ed Igiene  
per la tua attività**

[www.sorbex.it](http://www.sorbex.it)

**SORBEX** è marchio di proprietà della società **PDS PROFESSIONAL** di Pasquale Del Sorbo.



**PDS PROFESSIONAL** è un'azienda che seleziona e distribuisce prodotti per uso professionale per tutto ciò che concerne l'igiene "industriale".

I prodotti **SORBEX** sono specifici per **BAR, RISTORANTI, HOTEL, MENSE, PASTICCERIE, PUB, PIZZERIE, UFFICI, PALESTRE, BANCHE, CENTRI BENESSERE** e **SCUOLE** ma soprattutto per grandi ambienti e per industrie agroalimentari.

La **PDS PROFESSIONAL** ha come *mission* riuscire a soddisfare le esigenze di tutti i clienti soprattutto quelli operanti nel settore HO.RE.CA., industria alimentare etc., offrendo loro una vasta gamma di prodotti efficaci e semplici all'uso.

**PDS PROFESSIONAL** cerca di risolvere contemporaneamente le molteplici problematiche del settore della detergenza (raggiungere i massimi livelli di pulizia ed igiene) assecondando le differenti necessità della clientela attuando la strategia "**PULITO RAGIONATO**": ottimizzare i risultati di pulizia rispetto al costo di acquisto del prodotto, diventando quest'ultimo un punto di forza dall'ottimo rapporto qualità-prezzo.

Il costante impegno dell'azienda nella ricerca di prodotti sempre più efficienti e con il minor impatto ambientale, la collaborazione, il senso di responsabilità, un'aperta comunicazione con i clienti, sono i principi fondamentali che legano il marchio **SORBEX** ai propri clienti, che ne determinano un rapporto fiduciario e di fidelizzazione che dura da anni.

The SORBEX logo is rendered in a bold, 3D-style font. The letters "S", "O", "R", "B", and "E" are filled with a red-to-orange gradient, while the "X" is filled with a grey-to-blue gradient. The letters have a white outline and a slight shadow effect, giving them a three-dimensional appearance.

**3 BUONI MOTIVI PER SCEGLIERE SORBEX:**





BANK

BANCHE



CENTRI  
BENESSERE



UFFICI



HOTEL



PALESTRE



BAR



MENSE



RISTORANTI



PUB



PIZZERIE

# LE LINEE PRODOTTI



## X PAVIMENTI



## X CUCINA

# X BAGNO



# X SUPERFICI





**Superfici pulite, brillanti & profumate**



**pH neutro**

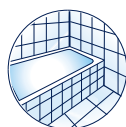
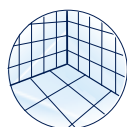


**Ideale per tutte le superfici**



## AREA D'IMPIEGO

Detergente con forte azione deodorante a pH neutro, pulisce a fondo donando estrema brillantezza. Per la pulizia quotidiana di superfici in gres, ceramica, plastica, pietre dure, granito, acciaio, laminato e superfici delicate come marmo e parquet.



## MODO D'USO

### PAVIMENTI E PIASTRELLE DI BAGNI E CUCINE

Diluire 100 -150 ml di SORBEX PAVIMENTI in 5 litri di acqua.

Applicare sui pavimenti con mop, frangia o macchina lavasciuga.

Applicare sulle piastrelle con panno o spugna. Non necessita di risciacquo.

### PIANI DI LAVORO

Usare il prodotto puro sullo sporco difficile. Applicarlo sulla superficie da lavare e risciacquare.

## CONFEZIONE

**CODICE PRODOTTO** 20160002

**CONFEZIONE** 4 Taniche da 5 l



## DOSAGGIO



100-150 ml per 5 litri d'acqua

# PAVIMENTI BERGAMOTTO CONCENTRATO



**Fragranza intensa a lunga durata**



**Non lascia aloni**

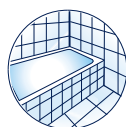
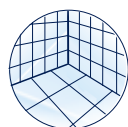


**Deterge e sgrassa facilmente**



## AREA D'IMPIEGO

Detergente con forte azione deodorante a pH neutro, pulisce a fondo donando estrema brillantezza. Per la pulizia quotidiana di superfici in gres, ceramica, plastica, pietre dure, granito, acciaio, laminato e superfici delicate come marmo e parquet.



## MODO D'USO

### PAVIMENTI E PIASTRELLE DI BAGNI E CUCINE

Diluire 50 -100 ml di SORBEX PAVIMENTI in 5 litri di acqua.

Applicare sui pavimenti con mop, frangia o macchina lavasciuga.

Applicare sulle piastrelle con panno o spugna. Non necessita di risciacquo.

### PIANI DI LAVORO

Usare il prodotto puro sullo sporco difficile. Applicarlo sulla superficie da lavare e risciacquare.

## CONFEZIONE

**CODICE PRODOTTO** 20160003

**CONFEZIONE** 4 Taniche da 5 l



## DOSAGGIO



50-100 ml per 5 litri d'acqua



# PAVIMENTI FIORI



**Superfici pulite, brillanti & profumate**



**pH neutro**

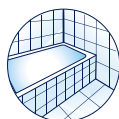
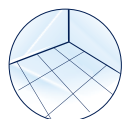


**Ideale per tutte le superfici**



## AREA D'IMPIEGO

Detergente con forte azione deodorante a pH neutro, pulisce a fondo donando estrema brillantezza. Per la pulizia quotidiana di superfici in gres, ceramica, plastica, pietre dure, granito, acciaio, laminato e superfici delicate come marmo e parquet.



## MODO D'USO

### PAVIMENTI E PIASTRELLE DI BAGNI E CUCINE

Diluire 100 -150 ml di SORBEX PAVIMENTI in 5 litri di acqua.

Applicare sui pavimenti con mop, frangia o macchina lavasciuga.

Applicare sulle piastrelle con panno o spugna.

Non necessita di risciacquo.

### PIANI DI LAVORO

Usare il prodotto puro sullo sporco difficile. Applicarlo sulla superficie da lavare e risciacquare.

## CONFEZIONE

**CODICE PRODOTTO** 20160001

**CONFEZIONE** 4 Taniche da 5 L



## DOSAGGIO



100-150 ml per 5 litri d'acqua

# IGIENIZZANTE PAVIMENTI



**Deterge, igienizza e deodora**



**Non lascia aloni**

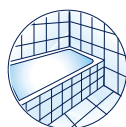
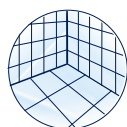


**Profumo di bosco gradevole e persistente**



## AREA D'IMPIEGO

Detergente igienizzante profumato a base di sali quaternari d'ammonio specifico per il lavaggio di tutti i tipi di pavimenti (gres, ceramica e marmo).



## MODO D'USO

### PAVIMENTI E PIASTRELLE DI BAGNI E CUCINE

Preparare la soluzione di SORBEX PAVIMENTI secondo il grado di sporco.

Applicare sui pavimenti con mop, frangia o macchina lavasciuga.

Applicare sulle piastrelle con panno o spugna. Non necessita di risciacquo.

### PIANI DI LAVORO

Usare il prodotto puro sullo sporco difficile. Applicarlo sulla superficie da lavare e risciacquare.



## CONFEZIONE

**CODICE PRODOTTO** 20160004

**CONFEZIONE** 4 Taniche da 5 L



## DOSAGGIO



**SPORCO LEGGERO**  
30 ml per 1 litro d'acqua



**SPORCO PESANTE**  
80 - 100 ml per 1 litro d'acqua

# BRILLANTANTE LAVASTOVIGLIE



**Garantisce una rapida asciugatura**



**Evita la formazione di macchie, aloni e striature**



**Stoviglie e bicchieri dalla lavastoviglie alla credenza**

IDEALE PER  
**HACCP**



## AREA D'IMPIEGO

Additivo brillantante per lavastoviglie macchine lavabicchieri e piccole lavabar. Ridona brillantezza alle stoviglie dopo il lavaggio, garantisce una rapida asciugatura, evitando la formazione di macchie, aloni e striature.



## MODO D'USO

Collegare la tanica all'apposito dosatore per brillantante, regolare il dosatore del brillantante in modo che la concentrazione del prodotto sia dello 0,1 - 0,2% (circa 1-2 grammi di prodotto ogni litro d'acqua) e procedere al normale ciclo di risciacquo con brillantante ad una temperatura di circa 75-90°C. Per piccole lavastoviglie può essere applicato anche manualmente nella vaschetta di prelievo del brillantante.

## CONFEZIONE

**CODICE PRODOTTO** 20160014

**CONFEZIONE** 4 taniche da 5 kg

**CODICE PRODOTTO** 20160015

**CONFEZIONE** Tanica da 10 kg

**CODICE PRODOTTO** 20160016

**CONFEZIONE** Tanica da 20 kg



## DOSAGGIO



1-2 gr per 1 litro d'acqua

# DISINCROSTANTE LAVASTOVIGLIE



Elimina velocemente le incrostazioni di calcare



Non danneggia le parti delle lavastoviglie



Prodotto altamente concentrato

IDEALE PER  
**HACCP**



## AREA D'IMPIEGO

Disincrostante per lavastoviglie.

## MODO D'USO

Caricare prima l'acqua, introdurre nella macchina il prodotto ed effettuare un ciclo completo di risciacquo.  
Ripetere l'operazione se necessario

## CONFEZIONE

**CODICE PRODOTTO** 20160017

**CONFEZIONE** 4 taniche da 5 kg



## DOSAGGIO



70 ml per 1 litro d'acqua



# DETERGENTE LAVASTOVIGLIE



**Alto potere sequestrante**



**Elevate proprietà sgrassanti e igienizzanti**



**Economicità di esercizio**



**IDEALE PER  
HACCP**

## AREA D'IMPIEGO

Detergente specifico per il lavaggio meccanico delle stoviglie in macchine professionali.



## MODO D'USO

La sua formulazione garantisce sicurezza di lavaggio ed economicità di esercizio.

### DOSAGGIO

Dose consigliata a seconda della durezza dell'acqua di lavaggio alla temperatura di 45-50°C

### DOSAGGIO



ACQUA DOLCE

1 gr per 1 litro d'acqua



ACQUA MEDIA

2 gr per 1 litro d'acqua



ACQUA DURA

3-4 gr per 1 litro d'acqua

## CONFEZIONE

**CODICE PRODOTTO** 20160011

**CONFEZIONE** 4 taniche da 6 kg

**CODICE PRODOTTO** 20160012

**CONFEZIONE** Tanica da 12 kg

**CODICE PRODOTTO** 20160013

**CONFEZIONE** Tanica da 24 kg





**Agisce su ogni tipo di grasso**



**Nessuna esalazione**



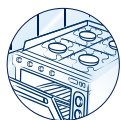
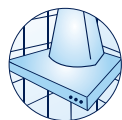
**Elevata aderenza alle superfici**

IDEALE PER  
**HACCP**

## AREA D'IMPIEGO

Detergente sgrassante pronto all'uso per rimuovere grassi carbonizzati dalle pareti di forni, cappe aspiratrici, piani di cottura, girarrosti, friggitrice, grill, vetri di camini.

Grazie alla sua formulazione aderisce perfettamente sulle superfici trattate sgrassandole rapidamente e in profondità. Non utilizzare su superfici in alluminio non anodizzato.



## MODO D'USO

Preriscaldare la superficie da pulire fino ad una temperatura di 50-60°C e nebulizzare uniformemente il prodotto.

Eliminare lo sporco con spugna sintetica o panno spugna, quindi risciacquare abbondantemente con acqua.



## CONFEZIONE

**CODICE PRODOTTO** 20160019

**CONFEZIONE** 12 flaconi da 750 ml



# DISINCROSTANTE BOLLITORI



**Elimina incrostazioni miste, amido calcare e ruggine**



**Non intacca le superfici inox**



**Non emana vapori nocivi**

IDEALE PER  
**HACCP**



## AREA D'IMPIEGO

Detergente disincrostante per la pulizia di bollitori e cuocipasta. Specifico per il ripristino delle stoviglie. È inoltre efficace su tutte le superfici in cui sia richiesta un trattamento disincrostante (lavandini, pavimenti, piastrelle).



## MODO D'USO

Cospargere la superficie da pulire con la soluzione e lasciare agire per qualche minuto, aiutarsi con la spugna sulle incrostazioni più ostinate. Successivamente risciacquare la superficie ed asciugare.

## CONFEZIONE

**CODICE PRODOTTO** 20160021

**CONFEZIONE** 4 taniche da 5 kg



## DOSAGGIO



**TATTAMENTO GIORNALIERO**  
50 ml per 1 litro d'acqua



**DISINCROSTAZIONE ENERGIKA**  
150-200 ml per 1 litro d'acqua



**CALCARE ALTAMENTE STRATIFICATO**  
300-350 ml per 1 litro d'acqua

# GEL PIATTI A MANO



Lascia un profumo gradevole di limone



Facilmente risciacquabile



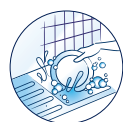
Risolve ogni tipo di problema di sporco

IDEALE PER  
**HACCP**



## AREA D'IMPIEGO

Detergente per il lavaggio manuale delle stoviglie, oltre a detergere svolge una completa azione igienizzante e sgrassante sulle stoviglie trattate. Efficace anche dopo lavaggi numerosi, risolvendo ogni problema di sporco o di cattivi odori.



## MODO D'USO

Diluire il prodotto in base alla durezza dell'acqua, preferibilmente tiepida. Agitare la soluzione fino alla formazione di un'abbondante schiuma, immergere le stoviglie per qualche minuto, rimuovere lo sporco più ostinato con una spugna e risciacquare bene.

## CONFEZIONE

**CODICE PRODOTTO** 20160010

**CONFEZIONE** 4 taniche da 5 kg



## DOSAGGIO



**TRATTAMENTO GIORNALIERO**  
3-4 gr per 1 litro d'acqua dolce



**TRATTAMENTO GIORNALIERO**  
5-6 gr per 1 litro d'acqua media



**TRATTAMENTO GIORNALIERO**  
7 gr per 1 litro d'acqua dura





**Pulisce e igienizza le superfici trattate**



**Lascia l'ambiente gradevolmente profumato**



**Lascia le superfici brillanti**

IDEALE PER  
**HACCP**

## AREA D'IMPIEGO

Detergente igienizzante anticalcare pronto per la pulizia giornaliera di piastrelle, sanitari, rubinetterie, docce ed arredi lavabili. È stato appositamente formulato per rimuovere lo sporco sia di natura organica che calcarea.

## MODO D'USO

### PIASTRELLE, RUBINETTI, DOCCE E SANITARI:

#### PULIZIA QUOTIDIANA

Applicare sulla superficie da pulire. Lasciar agire e risciacquare fino ad ottenere una superficie asciutta e brillante

### PAVIMENTI:

#### PULIZIA QUOTIDIANA

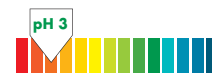
Diluire 80 ml di SORBEX BAGNO in 5 litri d'acqua e applicare con mop o frangia.



## CONFEZIONE

**CODICE PRODOTTO** 20160008

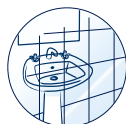
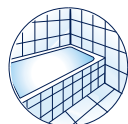
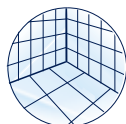
**CONFEZIONE** 12 flaconi da 750 ml



## DOSAGGIO



**PULIZIA QUOTIDIANA**  
80 ml per 5 litri d'acqua



# 2 IN 1 IGIENIZZANTE DISINCROSTANTE



**Pulisce ed igienizza**



**Ideale per bagni e cucine**



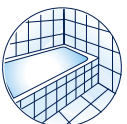
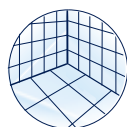
**Azione anticalcare**

IDEALE PER  
**HACCP**



## AREA D'IMPIEGO

Detergente disincrostante acido che unisce un'elevata efficacia nell'eliminazione di incrostazioni calcaree e ferrose da superfici ad una potente azione sanificante, conferendo al contempo una gradevole profumazione alle superfici trattate.



## MODO D'USO

**DISINCROSTAZIONE ORDINARIA SUPERFICI ACCIAIO INOX, RUBINETTERIE CROMATE, KLINKER, GRES, COTTO:**

Diluire 150-250 ml in 5 litri d'acqua. Applicare la soluzione, lasciare agire qualche secondo, risciacquare con acqua e asciugare.

**DISINCROSTAZIONE A FONDO PAVIMENTI:**

Diluire 600 ml in 5 litri di soluzione. Spargere sul pavimento e lasciare agire. Procedere al lavaggio energico. Aspirare l'acqua residua, risciacquare ed eventualmente asciugare. Per sporco ostinato, versare poche gocce sulla spugna, poi passare sulla parte da detergere.

## CONFEZIONE

**CODICE PRODOTTO** 20160009

**CONFEZIONE** 12 flaconi da 1 Lt



## DOSAGGIO



**DISINCROSTAZIONE ORDINARIA**  
150-250 ml per 5 litri d'acqua



**DISINCROSTAZIONE PAVIMENTI**  
600 ml per 5 litri d'acqua



**Assicura un alto grado di igiene**



**Ottimo potere detergente**

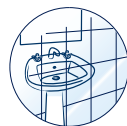
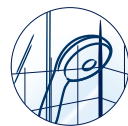
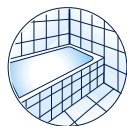
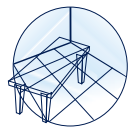
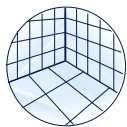


**Non lascia aloni**



## AREA D'IMPIEGO

Detergente igienizzante sgrassante per la pulizia di tutte le superfici dure smaltate o inox: lavelli, piani cottura, piastrelle, sanitari e pavimenti. Grazie all'azione del cloro attivo contrasta germi e batteri. Rimuove lo sporco senza graffiare e ridona brillantezza alle superfici trattate. Elimina le cause dei cattivi odori e deodora l'ambiente.



## MODO D'USO

### Piastrelle, Sanitari, Lavelli, Piani Cottura

Prodotto pronto all'uso. Versare il prodotto sulla spugna o panno microfibra umidi. Eliminare lo sporco con spugna o panno spugna, quindi risciacquare abbondantemente con acqua e lasciar asciugare.

### PAVIMENTI

Sporco leggero: 20 ml di prodotto in 1 litro d'acqua. Sporco più pesante: 100 ml di prodotto in 1 litro d'acqua. Applicare con mop, frangia, monospazzola o lavasciuga sulla superficie.



## CONFEZIONE

**CODICE PRODOTTO** 20160018

**CONFEZIONE** 12 flaconi da 1 Lt



## DOSAGGIO



**SPORCO LEGGERO**  
20 ml per 1 litro d'acqua



**SPORCO PESANTE**  
100 ml per 1 litro d'acqua

# SUPER SGRASSATORE



**Super Sgrassante**



**Profumo a lunga durata**

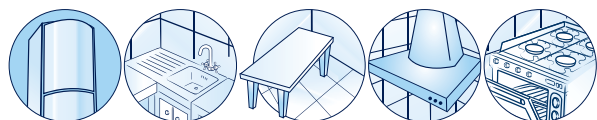


**Azione rapida**

IDEALE PER  
**HACCP**

## AREA D'IMPIEGO

Detergente sgrassante pronto all'uso, in grado di eliminare perfettamente e velocemente untuosità, ditate, nicotina, scritte di biro e pennarelli dalle superfici delle cucine, scrivanie, banchi di scuola, laminati, sky, acciaio, piani di lavoro, ecc. Lascia rapidamente le superfici trattate sgrassate e senza aloni.



## MODO D'USO

Applicare uniformemente sulla superficie da pulire. Passare con panno in microfibra o carta assorbente, fino ad ottenere una superficie asciutta e brillante. Ripetere l'operazione se necessario. Per superfici a contatto con cibo, sciacquare con acqua potabile.



## CONFEZIONE

**CODICE PRODOTTO** 2016007

**CONFEZIONE** 12 flaconi da 750 ml





**Deterge e igienizza in un'unica applicazione**



**Non lascia residui o aloni**



**Asciuga molto rapidamente**

IDEALE PER  
**HACCP**



## AREA D'IMPIEGO

Detergente con antibatterico specifico per la pulizia e l'igienizzazione di tutte le superfici lavabili. Agisce con sicurezza sulle parti trattate, lasciandole brillanti ed asciutte anche dopo una sola applicazione. Non necessita di risciacquo.

## MODO D'USO

**VETRI, SPECCHI, SUPERFICI SPECULARI, VIDEO TERMINALI E TUTTE LE SUPERFICI PLASTIFICATE, LAMINATE O SMALTATE:**

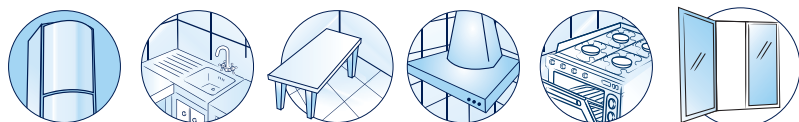
**PULIZIA QUOTIDIANA**

Applicare uniformemente sulla superficie da pulire. Passare con panno in microfibra o carta assorbente, pulita e asciutta, fino ad ottenere una superficie asciutta e brillante.

## CONFEZIONE

**CODICE PRODOTTO** 20160006

**CONFEZIONE** 12 flaconi da 750 ml



# CANDY CLORO ATTIVO



Grazie all'azione del cloro contrasta germi e batteri



Rimuove lo sporco senza graffiare



Rilascia nell'ambiente un gradevole profumo

IDEALE PER  
**HACCP**



## AREA D'IMPIEGO

Detergente sgrassante igienizzante al cloro attivo appositamente formulato per la pulizia di pavimenti, superfici dure e per l'igienizzazione di tutte le superfici smaltate o inox.

## MODO D'USO

Preparare in un recipiente idoneo la quantità di prodotto che si intende diluire e versare in acqua. Prodotto pronto all'uso. Versare sulla spugna umida, strofinare sullo sporco e risciacquare. Dove lo sporco è più resistente versarlo tal quale, lasciare agire e risciacquare.

## CONFEZIONE

**CODICE PRODOTTO** 20160020

**CONFEZIONE** 4 taniche da 5 kg



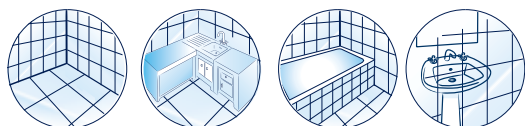
## DOSAGGIO



**SPORCO LEGGERO**  
20 ml per 1 litro d'acqua



**SPORCO PESANTE**  
100 ml per 1 litro d'acqua



# SGRASSATORE CONCENTRATO



Studiato per pavimenti di cucine e industrie alimentari



Concentrato



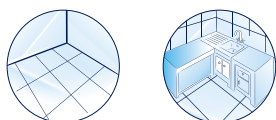
Risciacquo facile

IDEALE PER HACCP



## AREA D'IMPIEGO

Detergente sgrassante per l'impiego in lavasciuga automatica. Il prodotto non dà luogo a formazione di schiuma così da sfruttare tutta la capacità del serbatoio. Specifico sia per industrie alimentari sia per tutte le attività che abbiano a che fare con i vari problemi derivanti dall' utilizzo o dalla produzione di grassi di origine animale o minerale.



## MODO D'USO

### PULIZIA DEI PAVIMENTI:

Dosare il prodotto nel serbatoio della lavasciuga con acqua pulita, in base alla quantità di sporco da eliminare.

Procedere poi con il metodo diretto: lavaggio e contemporaneamente aspirazione.

**Per sporco molto pesante aumentare la concentrazione fino a 1 l ogni 10 litri d'acqua**

e, in questo caso, procedere con il metodo indiretto: spargere la soluzione senza aspirare, lasciare agire alcuni minuti e poi procedere con il metodo diretto.

## CONFEZIONE

**CODICE PRODOTTO**

20160005

**CONFEZIONE**

4 Tuniche da 5 L



## DOSAGGIO



**SPORCO LEGGERO**

100 ml per 10 litri d'acqua



**SPORCO MEDIO**

200 ml per 10 litri d'acqua



**SPORCO PESANTE**

500 ml per 10 litri d'acqua

# INDICE

LE LINEE DI PRODOTTI	pag. 6
BERGAMOTTO	pag. 8
BERGAMOTTO CONCENTRATO	pag. 9
PAVIMENTI FIORI	pag. 10
IGIENIZZANTE PAVIMENTI	pag. 11
BRILLANTANTE LAVASTOVIGLIE	pag. 12
DISINCROSTANTE LAVASTOVIGLIE	pag. 13
DETERGENTE LAVASTOVIGLIE	pag. 14
FORNI	pag. 15
DISINCROSTANTE BOLLITORI	pag. 16
GEL PIATTI A MANO	pag. 17
BAGNO	pag. 18
2 IN 1 IGIENIZZANTE DISINCROSTANTE	pag. 19
C-GEL	pag. 20
SUPER SGRASSATORE	pag. 21
MULTISANEX	pag. 22
CANDY CLORO ATTIVO	pag. 23
SGRASSATORE CONCENTRATO	pag. 24






**PDS PROFESSIONAL** di Pasquale Del Sorbo.

Via Santa Maria la Carità 322  
S. Antonio Abate (Na) - 80057  
P.IVA 07956121219

tel - fax +39 081 19 91 48 34  
mobile +39 393 43 43 828  
[www.sorbex.it](http://www.sorbex.it) - [info@sorbex.it](mailto:info@sorbex.it)

Scopri di più



[www.sorbex.it](http://www.sorbex.it)





**3** BUONI MOTIVI **X** SCEGLIERE

**SORBEX**®

**X** QUALITÀ

**X** GARANZIA

**X** GAMMA

[www.sorbex.it](http://www.sorbex.it)